

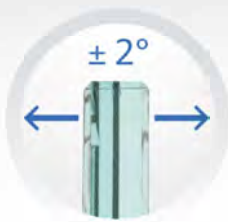


CATALOGUE 2026

La sécurité prend une nouvelle *forme.*

SB360

SBALU 
ALUMINIUM PROFILE & SYSTEMS



ADJUSTABLE
PROFILE



Conforme pour pose en privé et public

SB360

Découvrez le SB360, notre système de garde-corps en verre le plus abouti. Son mécanisme exclusif vous offre une liberté de réglage unique : ajustez l'inclinaison du verre de $\pm 2^\circ$, même après la pose. Et grâce à son système de vis breveté, effectuez un réglage en hauteur précis jusqu'à 1 cm, sans effort ni démontage. Une solution conçue pour une pose rapide, fiable et parfaitement alignée. Grâce à son système de vis exclusif, le réglage en hauteur se fait avec une précision au millimètre, sans aucun démontage. Résultat : une installation rapide, sécurisée et parfaitement alignée, même dans les situations les plus exigeantes.

CARACTÉRISTIQUES DU SYSTEME

- **Dimensions Du profil** : 76x124
- **Réglage En Hauteur** : Oui
- **Normes / Essais** : NF P01-012, NF P01-013, DIN 18008-4
- **Poids** : 6 kg/m
- **Type De Pose** : Pose au sol (Montage sur dalle)
- **Réglage D'inclinaison** : Jusqu'à ± 2 Degré
- **Finitions** : Aluminium Anodisé, Mat RAL 7016, BRUT, Mat RAL 9005
- **Verres Compatibles** : Feuilleté trempé 6+6, 8+8, 10+10



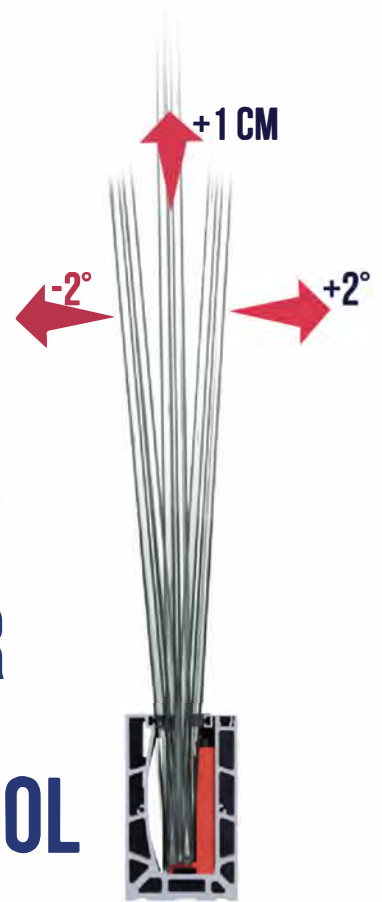


SB360

Le SB360 est certifié selon la norme NF PO1-013, l'une des plus strictes en matière de sécurité en Europe. Cette certification garantit le plus haut niveau de protection pour les systèmes de garde-corps en verre, qu'ils soient installés dans des résidences privées ou dans des espaces publics. En associant cette exigence de sécurité à un design raffiné, le SB360 apporte une véritable valeur ajoutée à chaque projet.


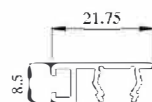
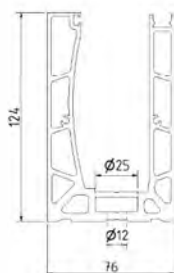
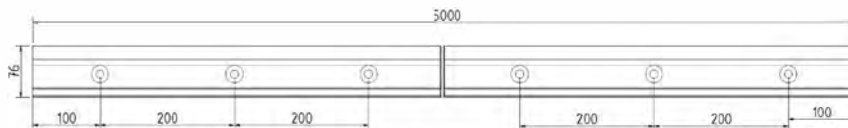


**LEFT,
RIGHT,
UP,
DOWN.
ALL
UNDER
YOUR
CONTROL**



Mais le produit ne se limite pas à la sécurité : il propose également des solutions pratiques, tant pour l'installateur que pour l'utilisateur final. Grâce à des réglages précis effectués sans démontage lors de la pose, un gain de temps considérable est assuré.

DETAILS TECHNIQUES





CONTENU DU PRODUIT

Le SB360 – Kit 2000 mm

Le modèle SB360 en kit 2000 mm est livré dans une boîte de 2 mètres de long, contenant tous les accessoires nécessaires à la pose, à savoir :

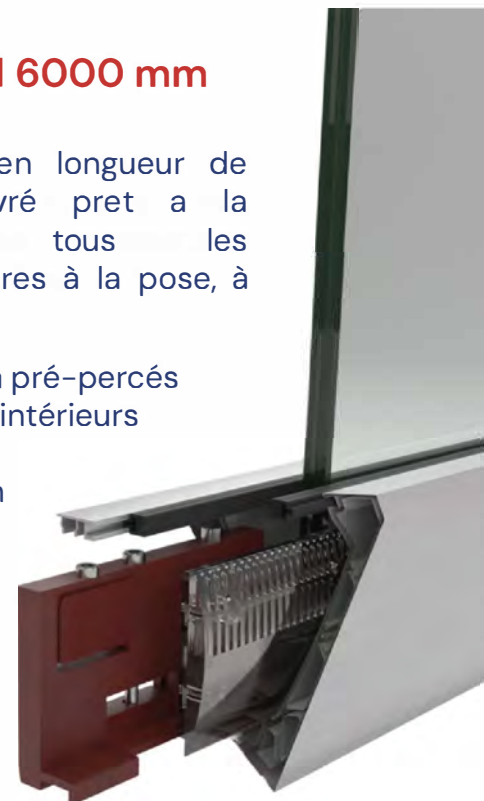
- Profils en aluminium pré-percés
- Joints extérieurs et intérieurs
- Cales de réglage
- Parcloses de finition
- 2 connecteurs de profil

Une notice de pose illustrée peut également être intégrée dans chaque colis, sur simple demande.

Le SB360 – Profil 6000 mm

Le modèle SB360 en longueur de 6000 mm est livré prêt à la pose, contenant tous les accessoires nécessaires à la pose, à savoir :

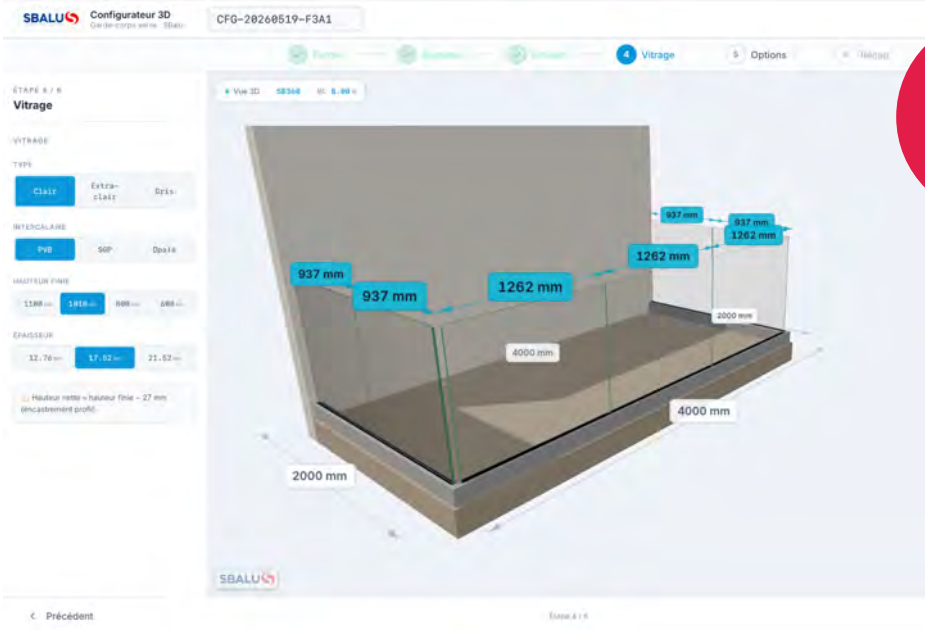
- Profils en aluminium pré-percés
- Joints extérieurs et intérieurs
- Cales de réglage
- Parcloses de finition





Configurez. Visualisez. Commandez.

Votre garde-corps en verre, conçu en 3D — disponible 24h/24, 7j/7.



24/7
ONLINE

CONFIGURATEUR 3D · APERÇU TEMPS RÉEL sbalu.app

01 Gain de temps

Devis instantané et fiches techniques exportables en un clic.

02 Zéro erreur

Calculs, métrés et calepinage automatisés par le moteur Sbalu.

03 Accessible partout

Interface web responsive, accessible 24h/24 depuis tout appareil.

SB360

SYSTÈME PHARE

17.52 mm

VERRE FEUILLETÉ

1100 mm

HAUTEUR MAX

CE · NF

CONFORMITÉ

SBALU
ALUMINIUM PROFILE & SYSTEMS

DÉMARRER UNE CONFIGURATION →

www.sbalu.com · sbalu.app